

ユーザー様向け

キャンペーン期間


2025 1/27 ~ 2025 3/19

年度末キャンペーン

特別価格にてご奉仕致します。
この機会に是非お買い求め下さい。


キャッチジェル

転倒防止シート



オリジナル粒形状の
粘着薄型シート

実験台、作業台、デスク上や棚の上の備品などを転倒による破損から守ります



- 貼るだけの簡単設置
- ねじって持上げて取外しも簡単
- 薬品瓶やガラス器具など転倒・横滑り防止
- 抗菌・防カビで衛生面も安心
- ハサミでお好みのサイズに切断可能



※234mm×234mm×t3.5mm サイズもございます。お問い合わせください。(キャンペーン対象外)

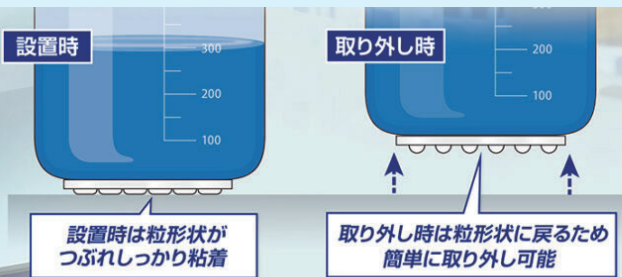
転倒防止シート キャッチジェル

商品コード	型式	価格(¥)	特別販売価格(¥)
813-87-28-83	CS-1123W	4,000	2,800

※2025年4月1日より4,200円に価格改定となります

厚さ	3.5mm
材質	ウレタンゲル
サイズ	シート：117×234mm
耐用年数	5～7年
色	シート：ホワイト

設置・取り外し方法



設置方法

- ①薬品瓶の底面についたホコリや油分など十分にとりのぞいてください。
- ②両面貼り付いているPETフィルムを剥がします。
- ③パッドの平面を薬品瓶の底面に、粒形状の面を設置面に貼り付けます。
- ④設置面のホコリや油分など十分にとりのぞき、薬品瓶を軽く押し付けるように置いてください。

取り外し方法

- ①薬品瓶をしっかりと持ち、ねじるように持ち上げ取り外します。
- ②薬品瓶からパッドを取り外す場合は、パッドの端をつまみゆっくりと水平にひっぱり取り外します。



東京硝子器械株式会社

東京・大阪・名古屋・札幌・福岡

☎ 0120-393913 <https://www.tgk.co.jp>